




# L'APPEL DE LA FORÊT

Si sommeille en vous l'âme d'un aventurier du grand Nord, ce programme vous offrira une expérience d'évasion absolue au cœur du **Québec en hiver**. Depuis notre base d'activités située au bord du lac Taureau, dans une région sauvage, loin du tourisme de masse, vous vivez une semaine intense au milieu des grands espaces sauvages.

Au programme de votre semaine :

- un raid de deux jours de **motoneige** avec une nuit insolite en éco-chalet,
- une journée en **raquettes** au cœur de la forêt boréale où vous serez initié aux techniques de survie,
- un raid de deux jours en **chien de traîneau** au rythme de votre meute de chiens Huskies et Groenlandais.

|   |   |
|---|---|
|  Région      | Québec  |
|  Activité    | Chien de traîneau<br>Hiver<br>Motoneige<br>Multi-activités Hiver<br>Raquettes |
|  Durée     | 8 jours   |
|  Groupe    | 2 à 10 personnes  |
|  Code      | UCAMA1  |
|  Prix      | A partir de 2 515 C\$   |
|  Niveau    | 3/5   |
|  Confort   | 3/5   |
|  Langue(s) | français  |

## PROGRAMME

### 📍 Jour 1 Arrivée à Montréal - transfert au Camp Taureau



Accueil à l'aéroport par un membre de notre équipe, transfert vers le parc régional du lac Taureau, une région sauvage du Québec. Installation à l'auberge. Premier soir, dîner aux saveurs locales. Le programme de votre semaine (ordre des activités) vous sera présenté à ce moment là.  
NB: prévoir une arrivée de votre vol avant 16h.

- Transport : Minibus
- Durée: 2h30 (230km)
- Hébergement : Auberge

### 📍 Jours 2 à 3 Deux jours en traîneau à chiens sur le lac gelé du Taureau



C'est parti pour deux journées de traîneau à chiens riches en émotions. Nous faisons connaissance avec nos adorables compagnons de route canins. Notre guide musher nous enseigne les rudiments de la conduite d'attelage, et c'est parti pour la grande aventure ! Le silence de la forêt n'est troublé que par le bruit des patins glissant sur la neige et le souffle des chiens. Nous arrivons en fin d'après-midi à notre chalet tout confort au bord du lac et préparons avec notre guide un dîner au coin du feu.  
Le lendemain, après un copieux petit-déjeuner, départ pour les sentiers montagneux de la pourvoirie. Nous traversons montagnes enneigées, lacs et cours d'eau gelés dans un paysage toujours plus pittoresque. Nous déjeunons

sur un feu de camp et retrouvons le chenil en fin d'après-midi. Après ces quelques jours intenses en pleine nature, nous rejoignons le camp Taureau. En fin de journée, nous vous conseillons de vous diriger vers la salle détente pour un billard ou un jeu de société.

- 4 à 6 heures d'activités par jour
- Hébergement : Chalet rustique
- Repas : Sur le feu

### 📍 Jours 4 à 5 Deux jours de raid motoneige dans la nature Canadienne



Bienvenue au pays de la motoneige ! Plus que l'activité hivernale la plus répandue au Québec, la motoneige en est le moyen de déplacement le plus sûr et le plus efficace de la région. Lacs, rivières, forêts ... nous parcourons ces immensités avec un maximum de sensations. A deux par motoneige, nous parcourons la forêt boréale et rejoignons notre chalet au bord du lac pour une nuit en refuge. Soirée au coin du feu, notre guide nous enseignera ses techniques pour profiter pleinement de cette expérience en pleine nature.  
Le lendemain, départ pour une deuxième journée de raid ! Nous découvrons un peu plus encore les sentiers fédérés de la forêt du parc régional du lac Taureau où nous pourrons admirer la faune et la flore qui nous entourent. De

retour au camp Taureau, nous terminons la journée dans une ambiance rustique et conviviale.

- 4 à 6 heures d'activités par jour
- Hébergement : Chalet rustique
- Repas : En pourvoirie


📍 Jour 6 **Journée vie en forêt - devenez trappeur le temps d'un instant**



Nous parcourons aujourd'hui la forêt en raquettes ou à pied, à la découverte de la faune et de la flore variées du territoire canadien. Votre guide vous initie aux techniques de trappeur : repérer et identifier les traces d'animaux dans la neige, construire des abris ou encore faire du feu. Le coureur des bois était bien québécois ! Si le temps n'est pas bon, nous aurons la possibilité de nous abriter sous une tente prospecteur. A l'origine utilisé par les indiens montagnais (peuple innu), cet habitat a été modifié et utilisé par les prospecteurs notamment au Canada. C'est pourquoi la tente est également appelée « tente canadienne ». Une belle journée riche en apprentissages!

- 4 à 6 heures d'activités
- Hébergement : Auberge
- Repas : Sur le feu

📍 Jour 7 **Journée libre au camp Taureau et vol retour**



Matinée de repos pour ceux qui le souhaitent. Possibilité de faire en option des activités en matinée: raquette, chien de traîneau, motoneige (selon les disponibilités).

Transfert vers l'aéroport de Montréal. La fin d'une belle semaine riche en émotions et souvenirs.

\*\*\*Vous pouvez opter pour une extension à ce séjour en découvrant Montréal ou encore la Ville de Québec (Demander à votre conseiller)\*\*\*

- Transport : Minibus vers Montréal
- Durée: 2h30 (230km)

📍 Jour 8 **Arrivée en France**

Arrivée en France en matinée, des souvenirs polaires plein la tête.

N.B. L'ordre des journées activités est donné a titre indicatif, l'ordre effectif de la pratique des différentes activités vous sera annoncée le jour 1. Cet itinéraire pourra être modifié selon les conditions météorologiques. Votre guide sera décisionnaire de ces conditions.

### Départs pour les groupes parlant français :

Pas de départ pour l'instant

Code voyage: UCAMA1

### Le prix comprend

- Accueil à l'aéroport de Montréal par un membre de notre équipe
- Transferts sur place
- Les activités mentionnées au programme
- Hébergement: 4 nuits à l'auberge, 2 nuits en chalet rustique
- Pension complète du dîner du jour 1 au déjeuner du jour 7
- Encadrement par des guides francophones certifiés et spécialistes du milieu polaire
- Prêt de l'équipement grand froid pour la semaine : combinaison, bottes, casque et moufles. Caution à régler sur place.
- Les taxes applicables

### Le prix ne comprend pas

- Le transport aérien (disponible sur demande)
- Les repas non indiqués au programme
- L'Autorisation de Voyage Electronique (environ 5€) à demander avant votre départ -voir l'onglet 'formalités'

A payer sur place

- Les dépenses personnelles
- Les boissons
- Les pourboires aux équipes locales
- La caution assurance motoneige (par carte bancaire) : 500 CAD\* (franchise 2000 CAD\*\*, caution par empreinte de votre carte bancaire)

\*Qu'est-ce qu'une caution : C'est le montant que le client devra laisser en garantie sur sa carte de crédit avant le départ du raid.

\*\*Qu'est-ce qu'une franchise : La franchise est le montant de responsabilité du client en cas de dommage sur la motoneige.

### Remarques

EN OPTION :

- Nuit à Montréal : 1 nuit avec petit-déjeuner inclus : 45\$ par personne en chambre triple, 55\$ par personne en chambre double, 110\$ par personne en chambre individuelle.
- Nuit à Québec : 1 nuit avec petit-déjeuner inclus : 140\$ par personne en chambre double, 170\$ par personne en chambre individuelle.
- Surclassement en chambre individuelle à l'auberge : 330\$ par personne pour la semaine.

### Vols internationaux

Sur demande, interrogez votre conseiller à [canada@norwide.com](mailto:canada@norwide.com)

### Conditions de paiement et d'annulation

#### Inscription

L'inscription à l'une de nos séjours ou voyage d'aventure implique l'acceptation des conditions générales de vente. Chaque client sur nos produits aventure doit remplir un bulletin d'inscription.

L'inscription n'est acceptée qu'avec le versement d'un acompte représentant 30% du montant total du voyage et dans la mesure des places disponibles.

Si l'inscription se fait à moins de 30 jours du départ, le prix total du voyage devra être réglé dès l'inscription. Vous pouvez effectuer

vosre paiement par virement bancaire (SWIFT/IBAN) ou par carte bleue directement sur le site. Une confirmation d'inscription vous sera envoyée par courriel dans les plus brefs délais.

### Facturation

Une fois votre réservation enregistrée, nous vous envoyons par courriel votre facture. Le solde doit nous parvenir au moins 30 jours avant votre date d'arrivée. Si le solde du voyage ne nous est pas parvenu dans ces délais, Altaï Canada se réserve le droit d'annuler la réservation sans indemnité.

### Annulation

Si, pour quelque raison que ce soit, vous devez annuler votre voyage, les sommes que vous avez versées vous seront remboursées sous réserve des retenues suivantes :

#### Si le désistement a lieu :

- Plus de 30 jours avant le départ, une somme forfaitaire de 50€/ personne sera retenue
- De 30 à 21 jours avant le départ, le montant de l'acompte versé sera retenu (soit 30% du montant total du dossier)
- De 20 à 14 jours avant le départ, 50% du montant total du dossier sera retenu
- De 13 à 7 jours avant le départ, 75% du montant total du dossier sera retenu
- Moins de 7 jours avant le départ, 100% du montant total du dossier sera retenu

Cas particuliers: Quelle que soit la date d'annulation ou de modification de contrat, les frais suivants s'ajoutent au barème ci-dessus :

Frais fixes aériens : si votre billet d'avion doit être émis longtemps à l'avance, souvent pour vous éviter des suppléments importants, 100% des frais non remboursables en cas d'annulation ou de modification de votre plan de vol vous seront facturés. Dans ce cas le barème ci-dessus ne s'applique que sur le prix du voyage sans le vol.

Frais fixes terrestres : les frais engagés tôt pour des réservations fermes vous seront facturés en cas d'annulation.

Frais d'assurance : que vous ayez souscrit une assurance multirisques ou une assurance annulation, le montant de l'assurance est dû et ne peut faire l'objet d'aucun remboursement.

Si vous êtes dans l'obligation d'annuler votre voyage avant son commencement (date de départ), vous devez en informer dès que possible Altaï Canada et l'assureur par tout moyen écrit permettant d'obtenir un accusé de réception. C'est la date de réception de l'écrit qui sera retenue comme date d'annulation pour facturer les frais d'annulation.

Si Altaï Canada se trouve dans l'obligation d'annuler un départ en groupe, en raison du nombre insuffisant de participants, la décision sera prise et les clients informés au plus tard 21 jours avant le départ. Altaï Canada peut également annuler un départ suite à des événements exceptionnels, relevant notamment des cas de force majeure (éruption volcanique, événements sociaux, grèves, intempéries) pouvant porter atteinte à la sécurité des participants. Dans ces cas, les participants seront remboursés intégralement des sommes qu'ils ont versées sans toutefois pouvoir prétendre à aucune indemnité.

### Modification du contrat

En cas de modification d'un voyage par le client entraînant des frais pour Altaï Canada, ces frais seront à la charge du client. Dans tous les cas, toute modification fera l'objet d'un écrit. Altaï Canada pourrait modifier des éléments au contrat de voyage, si des événements extérieurs à notre volonté s'imposaient. Nos clients en seraient informés par écrit dans les plus brefs délais.

### Prix et révision des prix

Pour les voyages en groupe, les prix figurant sur le site internet ont été calculés et sont valables pour le nombre indiqué de participants pour chaque voyage. Les tarifs finaux sont confirmés lors de l'inscription. Si le nombre de participants est inférieur, un supplément petit groupe peut être appliqué. Pour tous les séjours ou programmes, nous mentionnons le prix par personne, valable à partir d'un certain nombre de participants, et nous détaillons les prestations incluses et non incluses de ce prix. Toute modification des taux de change, des prix des différents éléments composant un voyage et en particulier le prix des carburants peut entraîner un réajustement du prix.

### Cession du contrat

En cas de cession du contrat par le client à un cessionnaire, les conditions de modification et d'annulation s'appliquent.

## Assurance

---

Nous vous invitons à souscrire une assurance avant votre départ garantissant les activités pratiquées avec Altaï Canada. Le détail des assurances proposées est disponible sur cette page: <https://canada.altabasecamp.com/fr/assurance>. Dans le cas où vous ne souscrivez pas d'assurance avec nous, nous vous demandons de bien vouloir nous communiquer par mail les informations de votre contrat d'assurance (nom de la compagnie, nom du contrat, n° de police d'assurance, n° de téléphone) et d'emporter ces informations avec vous lors de votre séjour.

### Encadrement

Installée au cœur du parc régional du lac Taureau au Québec, notre camp Norwide vous garantit une expérience de voyage actif réussie, grâce à nos guides et à nos infrastructures logistiques. Pendant votre voyage, vous êtes accompagné par notre équipe de guides francophones spécialistes du milieu polaire (guide motoneigiste, musher...), mobilisés à 100% pour vous faire découvrir des endroits insolites en pleine nature. Laissez vous guider...

Le camp Taureau est tenu par une équipe franco-québécoise.

### Alimentation

À l'auberge les repas sont pris sous forme de buffet avec un petit déjeuner copieux et des dîners aux saveurs locales.

Lors des activités : le midi nous ferons le plus souvent un pique-nique sur le feu de camp.

Pour les journées motoneige, le midi, c'est un repas dans un relais typique de la région qui vous est proposé.

Lors des nuits en raid: le repas est préparé par le guide, votre aide sera la bienvenue lors de la préparation des repas. matériel de cuisine et les couverts sont fournis par nos soins.

L'alcool est vendu dans les magasins d'Etat et coûte très cher. Le camp Taureau comporte un bar-restaurant servant apéritifs, goûters et sandwichs pour combler vos petits creux ainsi que vos grandes soifs ! A noter que les spécialités apéritives régionales sont toujours bien appréciées au bivouac. Il est autorisé d'importer maximum 1,5 litres de vin ou 1,14 litres de spiritueux au Canada (données qui peuvent évoluer, à vérifier avant votre départ). N'oubliez pas que vous bénéficiez de produits détaxés à l'aéroport d'embarquement.

### Hébergement

- Située au cœur du parc régional du lac Taureau, notre auberge, construite de billes de pin blanc dans le plus pur style traditionnel, offre tout le confort moderne dans un cadre authentique. L'auberge compte 14 chambres confortables, chacune avec salle de bain privative. Elle dispose également d'une salle à manger, d'un bar, ainsi que des espaces communs qui invitent à des moments de détente: bibliothèque, coin cheminée, billard...

[www.camp-taureau.com/](http://www.camp-taureau.com/)

- Nuit en cabane rustique pendant la nuit du raid en traîneau à chien et du raid en motoneige. Couchage collectif de type refuge. Il n'y a ni eau courante ni électricité et le chauffage se fait par un poêle à bois. Il y a des toilettes sèches en extérieur. C'est rustique mais vous êtes en pleine nature, pas de route aux alentours, ce qui en fait tout le charme.

### Déplacement et portage

- Minibus privé, taxi pour les trajets jusqu'à l'aéroport.

- Pour l'activité motoneige, il est nécessaire d'avoir le permis B et 21ans pour la conduite. Par défaut, nous sommes deux par motoneige et alternons la conduite.

- Pour l'activité traîneau à chiens, les participants partagent un traîneau pour deux. Les participants dirigent l'attelage commun à tour de rôle, composé de 4 à 6 chiens. Vous ferez partie d'un groupe constitué de maximum 5 traîneaux (10 participants) et un guide musher avec son traîneau.

### Budget et change

La carte de crédit Visa et Mastercard sont acceptées quasiment partout. Vous pouvez l'utiliser pour régler vos achats et vos repas ou retirer de l'argent. Vous pourrez aussi changer des euros.

1 Euro = 1,49\$CAN au16/11/2023



Des prix affichés hors taxes :

Que ce soit au restaurant ou pour un hébergement, les prix que vous lirez où que l'on vous indiquera verbalement s'entendent toujours hors taxes. Il en va de même pour l'achat d'un livre, d'un CD, d'un billet de bus ou pour toute location.

Au Québec, majorez le tarif brut de 14,5% (15% pour vous faciliter la tâche) pour tenir compte de la taxe provinciale et de la taxe sur les produits et services. Aussi, n'oubliez pas de faire vos calculs avant de vous présenter en caisse. Dans tous les cas, il est préférable de demander si les tarifs incluent la taxe ou non.

## Pourboires

---

Aux États-Unis et au Canada, le service n'est jamais compris dans les prix.

Dans les bars, restaurants et tous les endroits où un service vous est fourni, il est attendu que vous laissiez un pourboire compris entre 15 et 20% du montant global. Sachez que beaucoup d'employés dans les métiers de service ne se rémunèrent qu'avec les pourboires (tips). Il serait très mal perçu de ne rien donner, ou de ne pas donner assez. Même lors de paiement par carte bancaire, vous indiquerez le montant du pourboire que vous souhaitez laisser.

Il est également d'usage de prévoir en fin de séjour un pourboire d'environ 40-50 CAD par guide.

## Équipement fourni sur place

---

- Veste et salopette ou combinaison grand froid
- Sur-mouffles fines (pour protéger vos gants)
- Cagoule et casque pour la motoneige
- Bottes grand froid
- Sac de couchage pour les nuits en refuge

## Équipement indispensable

---

### Vêtements à prévoir

---

Prévoir un système "3 couches" :

Pour l'habillement, la méthode multicouche est la meilleure. Il s'agit de porter plusieurs couches de vêtements dont les plus rapprochées du corps laissent facilement échapper la sueur. Les autres couches conservent la chaleur ou préservent le corps des conditions extérieures.

- La couche de base (à même la peau) Sous vêtement chaud complets (collant et haut à manche longue).
- La couche intermédiaire Un pull chaud ou fourrure polaire épaisse .

La couche extérieure Elle vous coupe du vent et de la neige. Nous conseillons une veste de type GoreTex ou veste de ski chaude.

### Liste des vêtements conseillés:

---

- Chaussures imperméables ou chaussures de randonnée d'hiver ou après ski
- Pantoufle ou petite basket pour l'auberge
- Des paires de chaussettes de laine
- Une veste chaude (veste de ski chaude ou doudoune)
- Un pantalon de ski ou combinaison
- Des pull-over chauds ou fourrures polaires
- Des sous-vêtements haut et bas. C'est la première isolation que vous aurez, soignez
- Des fibres techniques fines, comme la Carline ou la Polartec sont très efficaces, chaudes, souples, confortables et légères. Elles sèchent très rapidement
- Une paire de gants imperméable
- Une paire de gants en polaire ou laine
- Une paire de sous-gants- Bonnet de laine
- Cache-cou ou passe-montagne
- Écharpe



## Liste des affaires personnelles indispensables:

---

- Permis de conduire pour la motoneige
- Votre carte bleue pour la caution des équipements (une empreinte sera prise). La caution s'élève à 50 \$ par élément fourni et à 500 \$ par motoneige

## Matériel

---

Tout le matériel de cuisine et de camping de groupe est fourni pendant ce voyage : vaisselle, réchaud, toile abris.

## Équipement utile

---

- Un bloc-notes
- Un appareil photo (attention aux batteries qui ne résistent pas longtemps au froid. Vous pourrez recharger vos appareils à l'auberge dans les chambres)
- Des lunettes de soleil haute protection
- Un masque de ski
- Une trousse de pharmacie personnelle
- Un tube de crème solaire (utile dès février lorsque le soleil commence à chauffer)
- Vaseline ou crème hydratante sans eau pour éviter le gel
- Une lampe frontale
- Un thermos pour avoir accès à votre boisson chaude. Lors des repas du midi, le guide vous fournira des boissons chaudes.

## Bagages

---

L'ensemble de vos bagages doit être réparti dans 2 sacs :

- 1- un sac de voyage ou valise (maximum 20kg en soute)
- 2- un sac à dos (contenance de 25/30 L) pour vos affaires de la journée.

Prévoir :

Un sac de voyage souple avec fermeture éclair latérale donnant plus facilement accès à son contenu qu'un sac marin. Pendant le voyage, il contiendra les affaires que vous n'utiliserez pas pendant la journée un petit sac à dos (contenance environ 40L) pour vos affaires de la journée pull, tee shirt de rechange, gourde, lunettes, pique-nique du midi etc. Au cas où, veuillez à prévoir en cabine de quoi "survivre" les premiers jours en cas de retard de votre bagage en soute (brosse à dent, tee-shirt, chaussures de marche aux pieds etc).

## Pharmacie

---

Votre accompagnateur disposera d'une pharmacie de première urgence. Toutefois, il est recommandé d'apporter vos médicaments personnels (aspirine, pansements, désinfectant local, coton, etc.). Demander le formulaire E 111 à votre caisse CPAM, cela ne coûte rien et peut toujours servir.

## Passeport

---

Formalités police : Les informations mentionnées ne sont qu'indicatives pour les ressortissants français. Elles peuvent être sujettes à modification sans préavis de la part des autorités concernées. Il est donc prudent de les vérifier auprès des consulats dans le mois précédent votre départ. Passeport : Valable 6 mois après la date de retour. Dès votre inscription, merci de nous communiquer vos coordonnées de passeport (Nom - Prénom - Date de naissance - N° de passeport - Date d'émission et date d'expiration). Nous en avons besoin pour réserver vos vols intérieurs ou faire les demandes pour les entrées dans certains sites.

## ARRIVÉE AU CANADA OU TRANSIT PAR LE CANADA :

A compter du 15 mars 2016, tout ressortissant français désirant se rendre au Canada ou y transiter par avion devra demander une autorisation de voyage électronique (AVE) avant son départ. L'obtention de l'AVE s'effectue uniquement par le site internet dédié à cet effet (<http://www.cic.gc.ca/francais/visiter/ave-commencer.asp>). Au moment de la demande, il est nécessaire d'être muni

d'un passeport valide, d'une carte bancaire pour régler les frais obligatoires de 7 dollars canadiens ainsi que d'une adresse électronique. L'autorisation de voyage électronique est valable pendant cinq ans. Liée électroniquement au passeport, l'AVE prend fin à la fin de validité du passeport. Si les demandes d'AVE peuvent être présentées peu de temps avant le départ en avion, il est toutefois recommandé de s'y prendre suffisamment à l'avance. ATTENTION : - dans certains cas, peu fréquents, nous pouvons utiliser des compagnies américaines. Celles-ci font escale aux États-Unis et vous devez donc ÊTRE EN CONFORMITÉ AVEC LA RÉGLEMENTATION EN VIGUEUR EN CAS DE TRANSIT SUR UN AÉROPORT DES ÉTATS-UNIS. - TOUS LES ENFANTS, quel que soit leur âge, doivent disposer d'un passeport individuel. Les enfants inscrits sur le passeport de leurs parents (même si le passeport est à lecture biométrique) devront obtenir un visa.

#### **COMMENT SAVOIR SI VOTRE PASSEPORT EST VALABLE POUR UN TRANSIT VIA LES ETATS-UNIS :**

- Passeport ancien modèle (lecture verticale de la page contenant la photo) : Non valable.  
- Passeport à lecture optique (lecture à l'horizontale de la page contenant la photo et 2 lignes de codes sous la photo) : Valable si émis avant le 25 octobre 2005. - Passeport délivré entre le 26/10/2005 et le 26/10/2006, valable s'il est à lecture optique avec photo numérique imprimée sur la page d'identification (la photo ne doit pas être collée). - Passeport électronique ou biométrique (lecture à l'horizontale de la page contenant la photo ET SYMBOLE de PUCE ÉLECTRONIQUE sur la couverture en dessous du mot " PASSEPORT ") : Valable.

D'autre part : - depuis janvier 2009, tous passager se rendant ou faisant escale aux Etats-Unis d'Amérique doivent avoir préalablement rempli le formulaire ESTA sur le site web suivant : <https://esta.cbp.dhs.gov/> afin de recevoir une autorisation de voyage dans le cadre du programme d'Exemption de Visa. Cette autorisation est valable 2 ans jusqu'à expiration du passeport. Adultes et enfants (quel que soit leur âge) sont soumis à cette procédure. Le formulaire peut être rempli au plus tard 72 heures avant le départ mais il est recommandé de le faire aussitôt le voyage planifié. Ce service est désormais payant : env. 14 USD. Tapez bien l'adresse car d'autres sites non officiels existent sur la toile et font payer ce service plus cher. Veuillez noter que le programme informatique mis en place par le système ESTA ne permet pas de déterminer si les passeports sont valides pour se rendre aux Etats Unis dans le cadre du Programme d'Exemption de Visa. Le système ESTA enregistre simplement les données du passeport fournies par le voyageur. Il relève de la seule responsabilité du voyageur de vérifier si le passeport répond aux caractéristiques requises (source : Ambassade des Etats Unis en France). Le nom que vous renseignez sur le formulaire ESTA doit être LE MÊME QUE CELUI FIGURANT SUR VOS BILLETS D'AVION et doit (bien sûr) apparaître sur votre passeport. Si le nom utilisé sur le formulaire ESTA est différent de celui de votre billet d'avion, votre embarquement sera refusé par la compagnie aérienne. Notez que l'agence utilisera le nom que vous nous aurez communiqué le jour de votre réservation. Et qu'en cas de changement de nom après cette réservation, des frais pourront vous être appliqués (allant jusqu'à 100% du prix du billet si celui-ci a déjà été émis).

#### **ARRIVÉE AUX USA OU TRANSIT PAR LES USA :**

A l'arrivée, les services de l'immigration prendront une photo de votre visage et vos empreintes digitales. Il faudra patienter derrière la ligne jaune et ne pas la franchir si vous n'y êtes pas invité, cela peut durer un certain temps. Les contrôles de douane se feront au premier point d'entrée sur le territoire (en cas de transit par un aéroport canadien, celui-ci sera considéré comme point d'entrée aux Etats-Unis et la procédure suivante devra être respectée). Un fois l'immigration passée, vous récupèrerez vos bagages sur les tapis roulants et vous devrez vous rendre à la douane. En cas de continuation aérienne, vous devrez récupérer vos bagages et les apporter aux tapis-bagages qui desservent

### **Visa**

---

Pour un séjour touristique de moins de 6 mois, il n'y a pas d'obligation de visa mais il faut se prémunir d'une A.V.E (voir le paragraphe précédent "passeport").

### **Santé / recommandations sanitaires**

---

Pharmacie

*Il est recommandé aux participants d'apporter leurs médicaments personnels :*

- Aspirine
- Antiseptique intestinal
- Petits ciseaux
- Tricostérol
- Crème de protection
- Solaire visage et lèvres

- Crème ou lotions antimoustiques

Pensez également à vos pieds : élastoplast, éosine etc.

Recommandations Pas de vaccin exigé. Hygiène L'eau du robinet est potable.

## Climat

---

Au Québec, en été, les conditions météorologiques sont très changeantes et imprévisibles et elles influencent considérablement le niveau des circuits. En moyenne, l'hiver, la température est de -10 degré et de -19 la nuit.

Un voyage indiqué comme facile demandera ainsi plus d'engagement si les bonnes conditions météo ne sont pas au rendez-vous. Il vous faut être prêt à affronter la neige, le vent et même le soleil ardent,... Certaine activité pourrait être modifié en raison des conditions et du manque de neige.. Esprit du voyage :Ce voyage est participatif : votre aide sera sollicitée pour charger et décharger le matériel nécessaire au bon déroulement du voyage ainsi que pour son nettoyage ; sur les circuits itinérants, il faut régulièrement monter et démonter le camp. Tout ceci ne prendra pas beaucoup de temps sur l'ensemble de votre périple.Votre guide maîtrise bien le circuit mais votre implication permet de créer un climat d'entraide et d'établir des liens, entre vous et votre guide, pour une ambiance sympathique et sereine.

Pour plus de précisions : <https://www.meteomedia.com/ca>

## Electricité

---

Comme partout en Amérique du Nord, le courant est de 110 volts (60 cycles). Les nouveaux appareils électriques sont souvent capables de s'adapter eux-mêmes au courant 110 volts. Il est préférable de vérifier avant le départ si votre appareil électrique est équipé d'un transformateur de courant. En général, il s'agit d'un boîtier noir qui est situé entre la prise électrique et votre appareil. Si votre appareil ne supporte pas le courant 110 volts, il faudra alors vous munir d'un transformateur de courant vendu séparément. Les fiches électriques étant plates, il vous faudra un adaptateur pour pouvoir brancher votre appareil. Vous le trouverez facilement sur place ou avant de partir dans une boutique d'articles de voyage. Un sac étanche de type Zip Lock est un bon moyen de garder son matériel électronique au sec.

## Tourisme responsable

---

Altai oeuvre depuis toujours pour un tourisme plus responsable et s'inscrit dans une démarche d'organisation de voyages respectant des principes équitables et durables.

L'harmonisation des pratiques assure :

- Une juste répartition des retombées économiques
- L'amélioration des conditions de travail des équipes locales et leur sensibilisation à la protection de l'environnement
- L'information des voyageurs au respect des populations locales et de l'environnement et le recueil de leurs ressentis à leur retour

Adoptez, vous aussi, des gestes simples lors de vos voyages et agissez ainsi en faveur d'un tourisme responsable :

- Évitez de laisser des déchets derrière vous : déposez les dans des poubelles ou ramenez les avec vous
- Utilisez l'eau potable avec parcimonie (préférez les douches aux bains et signalez les fuites) et évitez de la gaspiller (préférez les savons biodégradables pour vous laver etc.)
- Évitez de dégrader des sites culturels : ne touchez pas les statues, ne déplacez pas pierres et objets etc.
- Préférez les échanges aux dons (des cadeaux trop importants au vu du niveau de vie du pays peuvent déstabiliser l'équilibre économique local)
- En balade, notamment dans certains écosystèmes fragiles, observez la faune à distance, ne sortez pas des sentiers, limitez le piétinement et ne rapportez pas de « souvenirs » : renoncez à cueillir des fleurs rares, à ramasser des fossiles etc.
- Dans certains hôtels, vous disposerez d'une climatisation individuelle. Il est vivement recommandé pour éviter la surconsommation énergétique et les émissions de gaz à effet de serre de la couper systématiquement lorsque vous n'êtes pas présent dans la chambre.